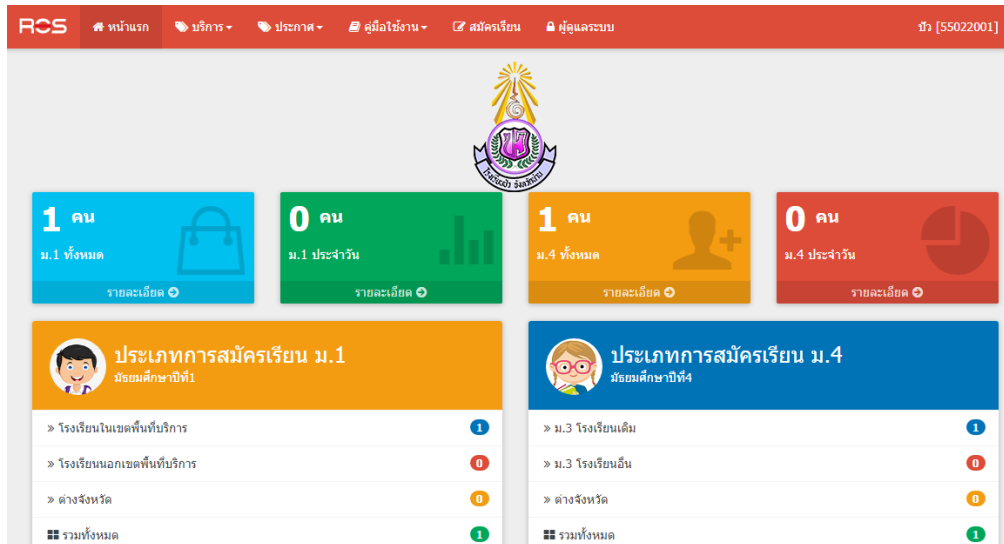


คู่มือรับสมัครนักเรียน ประจำปีการศึกษา 2563

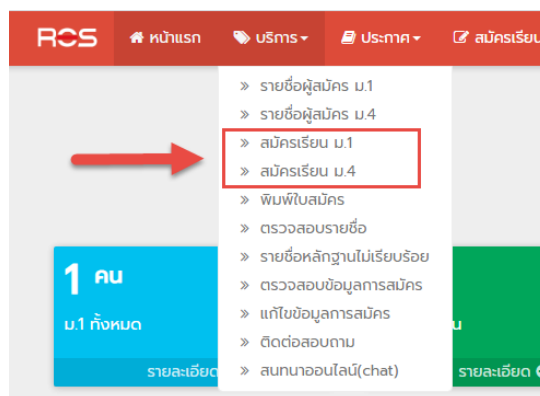
ส่วนของนักเรียนผู้สมัคร (นักเรียนที่ประสงค์สมัครเข้าเรียนชั้น ม.1 และ ม.4)

นักเรียนเข้าเว็บไซต์ตามชื่อ URL ที่ได้ลงทะเบียนไว้ โดยสามารถสอบถามได้จากโรงเรียนที่ต้องการสมัครเข้าเรียน จะปรากฏภาพหน้าเว็บ

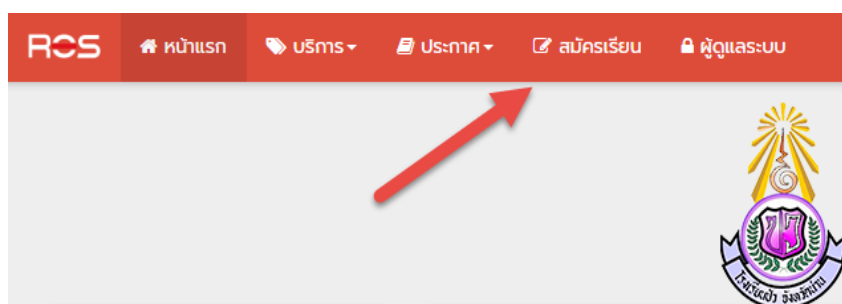


นักเรียนสามารถกรอกใบสมัครได้ 3 วิธี ดังนี้

วิธีที่ 1 : เลือกเมนู “บริการ” เลือกรายการ **สมัครเรียน ม.1** หรือ **สมัครเรียน ม.4** ดังภาพ



วิธีที่ 2 : เลือกเมนู “สมัครเรียน”



วิธีที่ 3 : คลิกที่หน้าเว็บ “สมัคร ม.1” หรือ “สมัคร ม.4”



จะมีแบบฟอร์มการสมัคร **ซึ่งมีทั้งหมด 5 ขั้นตอน** และต้องทำรายการให้ครบ ตามที่ระบุความจำเป็นไว้ในเขตข้อมูลที่เป็นต้องกรอก ประกอบด้วย

ขั้นตอนที่ 1 : ข้อมูลทั่วไป

สมัครเรียนออนไลน์

๒๖

ข้อมูลทั่วไป

ที่อยู่

การศึกษา

ผู้ปกครอง

เอกสาร

ข้อมูลทั่วไปของผู้สมัคร

เลขประชาชน*(จำเป็น)

ระดับที่สมัคร*(จำเป็น)

» แผนการเรียนที่1 *(จำเป็น)

» แผนการเรียนที่2 (ไม่ระบุก็ได้)

» แผนการเรียนที่3 (ไม่ระบุก็ได้)

ประเภท*(จำเป็น)

ค่านำหน้า*(จำเป็น)

ชื่อ*(จำเป็น)

นามสกุล*(จำเป็น)

วันเดือนปีเกิด*(จำเป็น)

วันที่	--	▼	เดือน	--	▼	พ.ศ.	--	▼
--------	----	---	-------	----	---	------	----	---

เชื้อชาติ*(จำเป็น)

สัญชาติ*(จำเป็น)

ศาสนา*(จำเป็น)

น้ำหนัก*(จำเป็น)

ส่วนสูง*(จำเป็น)

โรคประจำตัว (ถ้ามี)

Next

ขั้นตอนที่ 2 : ที่อยู่

สมัครเรียนออนไลน์

๒๖

ข้อมูลที่อยู่ตามทะเบียนบ้านปัจจุบัน

บ้านเลขที่*(จำเป็น)

หมู่ที่ (ถ้ามี ถ้าไม่มีให้ใส่ -)

ชื่อหมู่บ้าน (ถ้ามี ถ้าไม่มีให้ใส่ -)

จังหวัด*(จำเป็น)

อำเภอ*(จำเป็น)

ตำบล*(จำเป็น)

รหัสไปรษณีย์*(จำเป็น)

เบอร์โทรศัพท์ (ถ้ามี ถ้าไม่มีให้ใส่ -)

Email (ถ้ามี ถ้าไม่มีให้ใส่ -)

Previous
Next

ขั้นตอนที่ 3 : การศึกษา

สมัครเรียนออนไลน์

๒๖

การศึกษาเดิม

จบการศึกษา*(จำเป็น)

กรุณาเลือก
▼

แผน/แผนก/สาขาวิชา (ถ้ามี ถ้าไม่มีให้ใส่ -)

สำเร็จการศึกษาจาก*(จำเป็น)

จังหวัด*(จำเป็น)

กรุณาเลือก
▼

อำเภอ*(จำเป็น)

กรุณาเลือก
▼

ตำบล*(จำเป็น)

กรุณาเลือก
▼

รหัสไปรษณีย์*(จำเป็น)

เกรดเฉลี่ย*(จำเป็น)

Previous
Next

ขั้นตอนที่ 4 : ผู้ปกครอง

สมัครเรียนออนไลน์

๒

ข้อมูลผู้ปกครอง

ชื่อบิดา*(จำเป็น)

นามสกุลบิดา*(จำเป็น)

สถานะ*(จำเป็น) ยังมีชีวิตอยู่ ถึงแก่กรรม

อายุ*(จำเป็น)

อาชีพ (ถ้ามี ถ้าไม่มีให้ใส่ -)

เบอร์โทรบิดา (ถ้ามี ถ้าไม่มีให้ใส่ -)

ชื่อมารดา*(จำเป็น)

นามสกุลมารดา*(จำเป็น)

สถานะ*(จำเป็น) ยังมีชีวิตอยู่ ถึงแก่กรรม

อายุ (ถ้ามี ถ้าไม่มีให้ใส่ -)

อาชีพ (ถ้ามี ถ้าไม่มีให้ใส่ -)

เบอร์โทรมารดา (ถ้ามี ถ้าไม่มีให้ใส่ -)

ขั้นตอนที่ 5 : เอกสาร

สมัครเรียนออนไลน์

ปี๖

เอกสาร

คำชี้แจง

- * เอกสารประกอบต้องเป็นไฟล์รูปภาพ นามสกุลไฟล์ **.jpg , .png , .jpeg , .gif**
- * ขนาดไฟล์ต้องไม่เกิน **2MB**
- * ขนาดความกว้างยาว ไม่ควรเกิน **1024 x 768 pixels**

สำเนาบัตรประชาชน

 Choose file

สำเนาทะเบียนบ้านหน้าแรก

 Choose file

สำเนาทะเบียนบ้านที่มีชื่อนักเรียน

 Choose file

ในขั้นตอนสุดท้าย ต้องมีการยอมรับการส่งเอกสาร แล้วกด **Submit**

รูปถ่าย

 Choose file

ใบรับรองความประพฤติ (ปว.7)

 Choose file

ใบคะแนน O-NET

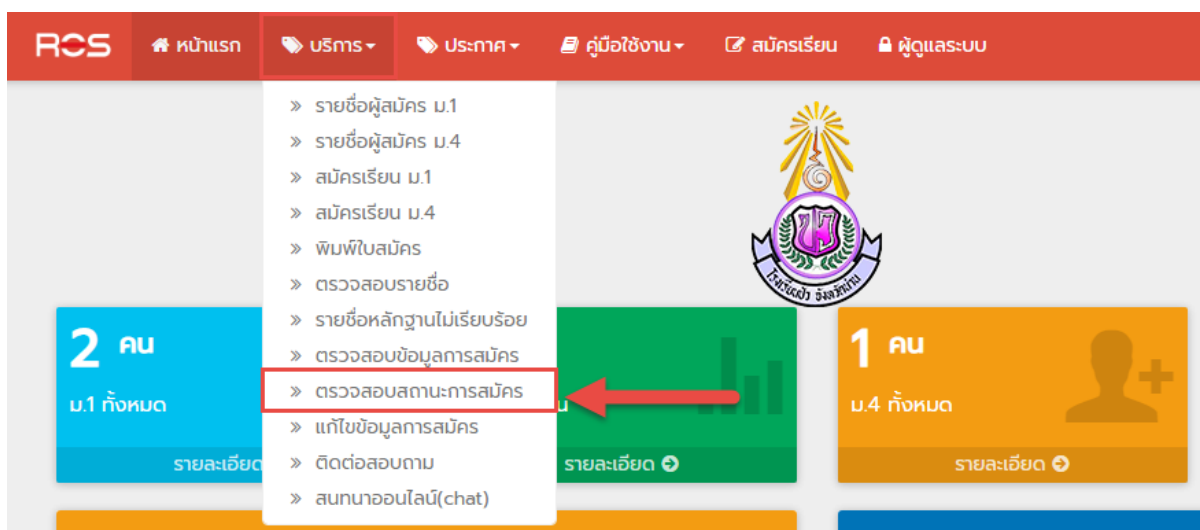
 Choose file

ข้าพเจ้าขอรับรองว่าเอกสารหลักฐานและข้อมูลต่างๆ ที่กรอกเป็นความจริงทุกประการ หากคณะกรรมการฯ ตรวจสอบแล้วพบว่าเป็นเท็จ ข้าพเจ้ายินดีให้ตัดสิทธิ์การสมัครโดยไม่เรียกร้องใดๆ ทั้งสิ้น

Previous
Submit

หลังจากกรอกข้อมูลการสมัครเรียบร้อยแล้ว สามารถตรวจสอบสถานะการสมัครได้ดังนี้


วิธีที่ 1 ตรวจสอบจากเมนูหลัก จากเมนู “บริการ” รายการ “ตรวจสอบสถานะการสมัคร”



ซึ่งต้องกรอกเลขประชาชน เพื่อทำการค้นหา



หากเลขประชาชน ถูกต้อง จะรายงานสถานะ ดังภาพ





วิธีที่ 2 ตรวจสอบในส่วนด้านล่างของเว็บ จะปรากฏ รายชื่อผู้สมัครออนไลน์

รายชื่อผู้สมัครเรียนออนไลน์

แสดง 50 แถว คัดลอก ไฟล์ CSV ไฟล์ Excel ไฟล์ PDF พิมพ์ ค้นหา:

ข้อมูล	ชื่อ - สกุล	ระดับชั้น	ประเภท	วันที่สมัคร	เอกสาร	สถานะ
	นายทดสอบ ระบบดี	มัธยมศึกษาปีที่ 4	ม.3 โรงเรียนเดิม	22/เม.ย./2563	กำลังตรวจสอบ	รอยืนยัน
	ด.ช.สมชาย ใจกล้า	มัธยมศึกษาปีที่ 1	โรงเรียนในเขตพื้นที่บริการ	23/เม.ย./2563	เรียบร้อยแล้ว	เรียบร้อยแล้ว

แสดง 1 ถึง 2 จาก 2 แถว

ก่อนหน้า 1 ถัดไป

หากชื่อนักเรียนผ่านการตรวจสอบเอกสารการสมัครและผ่านการยืนยันข้อมูลแล้ว หน้าจอในส่วนเอกสารและสถานะ จะแสดงข้อความ “เรียบร้อยแล้ว” นักเรียนจึงจะสามารถ **พิมพ์ใบสมัคร** เพื่อนำไปในวันสมัครจริงตามที่โรงเรียนได้กำหนดไว้ โดยคลิกที่ **หมายเลข 3**

รายชื่อผู้สมัครเรียนออนไลน์

แสดง 50 แถว คัดลอก ไฟล์ CSV ไฟล์ Excel ไฟล์ PDF พิมพ์ ค้นหา:

ข้อมูล	ชื่อ - สกุล	ระดับชั้น	ประเภท	วันที่สมัคร	เอกสาร	สถานะ
	นายทดสอบ ระบบดี	มัธยมศึกษาปีที่ 4	ม.3 โรงเรียนเดิม	22/เม.ย./2563	กำลังตรวจสอบ	รอยืนยัน
	ด.ช.สมชาย ใจกล้า	มัธยมศึกษาปีที่ 1	โรงเรียนในเขตพื้นที่บริการ	23/เม.ย./2563	เรียบร้อยแล้ว	เรียบร้อยแล้ว

แสดง 1 ถึง 2 จาก 2 แถว

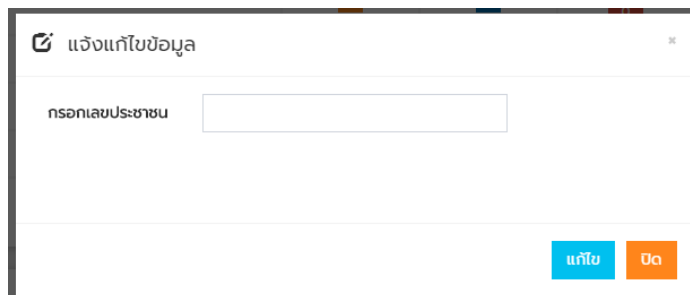
ก่อนหน้า 1 ถัดไป

หมายเลข 1 : แสดงสถานะเอกสาร “เรียบร้อยแล้ว”


หมายเลข 2 : แสดงสถานะของการสมัคร “เรียบร้อยแล้ว”

หมายเลข 3 : คลิกเพื่อ พิมพ์ใบสมัคร (จะปรากฏ  เฉพาะนักเรียนที่สถานะเอกสารเรียบร้อยเท่านั้น)

หมายเลข 4 : คลิกเพื่อ แก้ไขข้อมูลการสมัครและแนบหลักฐานการสมัครใหม่ เพื่อรอการตรวจสอบและการยืนยันข้อมูล และต้องกรอกเลขประชาชน เพื่อยืนยันตัวตนในการแก้ไขข้อมูล ดังภาพ



หากกรอกเลขประชาชนถูกต้อง ระบบจะแสดงข้อมูลในการสมัครของนักเรียน เพื่อการแก้ไข ดังภาพหน้าจอ



นักเรียนต้องทำการตรวจสอบข้อมูลการสมัครของตนเองในทุกรายการ ให้ถูกต้อง ครบถ้วนสมบูรณ์ อีกครั้งหนึ่ง แล้วกด “บันทึกข้อมูล” เพื่อรอการยืนยันจากทางโรงเรียนอีกครั้งหนึ่ง

วิธีที่ 3 ตรวจสอบจากหน้าเว็บหลัก



“ตรวจสอบ” ใช้ในการค้นหาชื่อนักเรียนที่ต้องการตรวจสอบ

1 สมชาย 2 ค้นหา

รายชื่อผู้สมัครเรียนออนไลน์

Show 50 entries คัดลอก ไฟล์ CSV ไฟล์ Excel ไฟล์ PDF พิมพ์ Search:

#	ชื่อ - สกุล	ระดับชั้น	ประเภท	แผนการเรียน	วันที่สมัคร	สถานะ
1	ด.ช.สมชาย ใจกล้า	มัธยมศึกษาปีที่ 1	โรงเรียนในเขตพื้นที่บริการ	ห้องเรียนปกติ	23//2563	เรียนร้อย

Showing 1 to 1 of 1 entries Previous 1 Next

หมายเลข 1 : กรอกชื่อนักเรียนที่ต้องการค้นหา

หมายเลข 2 : คลิกค้นหา

หมายเลข 3 : จะแสดงรายชื่อนักเรียนที่ต้องการค้นหา

หมายเลข 4 : จะแสดงสถานะของนักเรียนที่ต้องการค้นหา

“พิมพ์ใบสมัคร” จะปรากฏ รายชื่อผู้สมัครออนไลน์ ที่มีสถานะการสมัครเรียบร้อยแล้ว เพื่อให้สามารถพิมพ์ใบสมัครได้

กลับหน้าแรก

รายชื่อผู้สมัครเรียนออนไลน์

Show 50 entries คัดลอก ไฟล์ CSV ไฟล์ Excel ไฟล์ PDF พิมพ์ Search:

#	ชื่อ - สกุล	ระดับชั้น	ประเภท	แผนการเรียน	วันที่สมัคร	พิมพ์
1	ด.ช.สมชาย ใจกล้า	มัธยมศึกษาปีที่ 1	โรงเรียนในเขตพื้นที่บริการ	ห้องเรียนปกติ	23/เม.ย./2563	พิมพ์ใบสมัคร

Showing 1 to 1 of 1 entries Previous 1 Next


โดยต้องกรอกเลขบัตรประชาชน เพื่อพิสูจน์ตัวตน

ตรวจสอบข้อมูล

กรอกเลขประชาชน

ตรวจสอบ ปิด

หากกรอกเลขประชาชนถูกต้อง ระบบจะแสดงข้อมูลใบสมัครของนักเรียน ดังภาพหน้าจอ



ใบสมัครเข้าเป็นนักเรียน

โรงเรียนปัว อำเภอปัว จังหวัดน่าน
ประจำปีการศึกษา 2563

เลขที่ใบสมัคร on-1-2563

ระดับ

มัธยมศึกษาปีที่ 1


มัธยมศึกษาปีที่ 4

ประเภท

ต่างจังหวัด

โรงเรียนนอกเขตพื้นที่บริการ

โรงเรียนในเขตพื้นที่บริการ



ติดรูป
1.5 นิ้ว

ข้อมูลทั่วไปผู้สมัคร

เลขบัตรประชาชน : 1111111111000 เพศ : ชาย ชื่อ : ด.ช.สมชาย ใจกล้า เกิดวันที่ : 16 พ.ค. 2552

เชื้อชาติ : ไทย สัญชาติ : ไทย ศาสนา : พุทธ น้ำหนัก : 45 กก. ส่วนสูง : 135 ซม. โรคประจำตัว : หมด

ข้อมูลการศึกษาเดิม

สำเร็จการศึกษาระดับ : ป.6 แผนก/แผนก/สาขาวิชา - สำเร็จการศึกษาจาก : โรงเรียนบ้านป่าหัด

จังหวัด : น่าน อำเภอ/เขต : ปัว ตำบล/แขวง : ปัว รหัสไปรษณีย์ : 55120

เกรดเฉลี่ยสะสม : 3.55

ข้อมูลที่อยู่อาศัย

ปัจจุบันอยู่บ้านเลขที่ : 44 หมู่บ้าน : บ้านปรางค์ ตำบล/แขวง : ปัว อำเภอ/เขต : ปัว

จังหวัด : น่าน รหัสไปรษณีย์ : 55120 โทรศัพท์ : 0892231234 อีเมล : testppp@pua.ac.th

ข้อมูลผู้ปกครอง

บิดาชื่อ : นายสุชาติ ใจกล้า สถานะ : ยังมีชีวิตอยู่ อายุ : 55 ปี อาชีพ : ค้าขาย เบอร์โทรศัพท์บิดา : 0-8922-34356

มารดาชื่อ : นางมาลี ใจกล้า สถานะ : ยังมีชีวิตอยู่ อายุ : 35 ปี อาชีพ : ทานา เบอร์โทรศัพท์มารดา : 0-9822-34543

นักเรียนจะพิมพ์ใบสมัคร เพื่อใช้เก็บเป็นหลักฐานในการสมัครเข้าเรียนได้
